











TEAMS – práce v týmech

Distanční výuka (výuka na dálku) bude probíhat podle stanoveného rozvrhu.

-  Na www.office.com se přihlaste k Office365 a přejděte do webové aplikace Teams.
-  Uživatelské jméno a heslo obdržíte samostatným emailem z adresy dvorak.rudolf@d-sys.cz.
-  Při prvním přihlášení si budete muset heslo změnit.
-  !!! Přihlaste se několik minut před dohodnutým časem!!!
-  !!! Buďte dochvilní!!!
-  Přejděte do vaší třídy (týmu) a příslušného předmětu (kanálu).
-  Po zahájení schůzky vyučujícím (vlastníkem týmu) se připojte:



-  Dodržujte pravidla, která si s vámi domluví vyučující:
 - Během výuky máte vypnuté mikrofony, pouze při oslovení učitelem si je zapnete.
 - Pokud máte při výuce zapnuté kamery, dochází k výraznému omezení kvality spojení s učitelem. Z tohoto důvodu je potřebné používat kamery jen na pokyn učitele.

Plně si uvědomujeme náročnost výuky na dálku jak pro naše žáky, tak i pro jejich rodiče.

Děkujeme všem rodičům za jejich pomoc a podporu. Společně to dáme!

Tento manuál je opravdu velmi stručný a věnuje se pouze jedné funkci TEAMSů.

Při používání přijdete i na další funkce a jiné postupy.

Manuál je zpracován pro práci ve webovém rozhraní TEAMSů.

Je samozřejmě možné stáhnout si aplikaci do počítače, tabletu nebo telefonu (s Androidem nebo iOS).